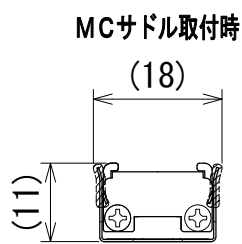
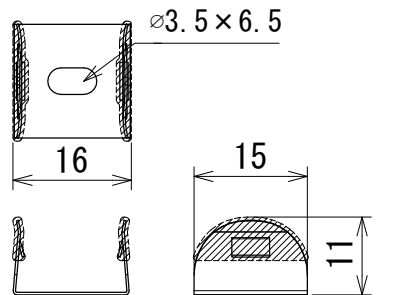


# 納入仕様図面

●付属品●

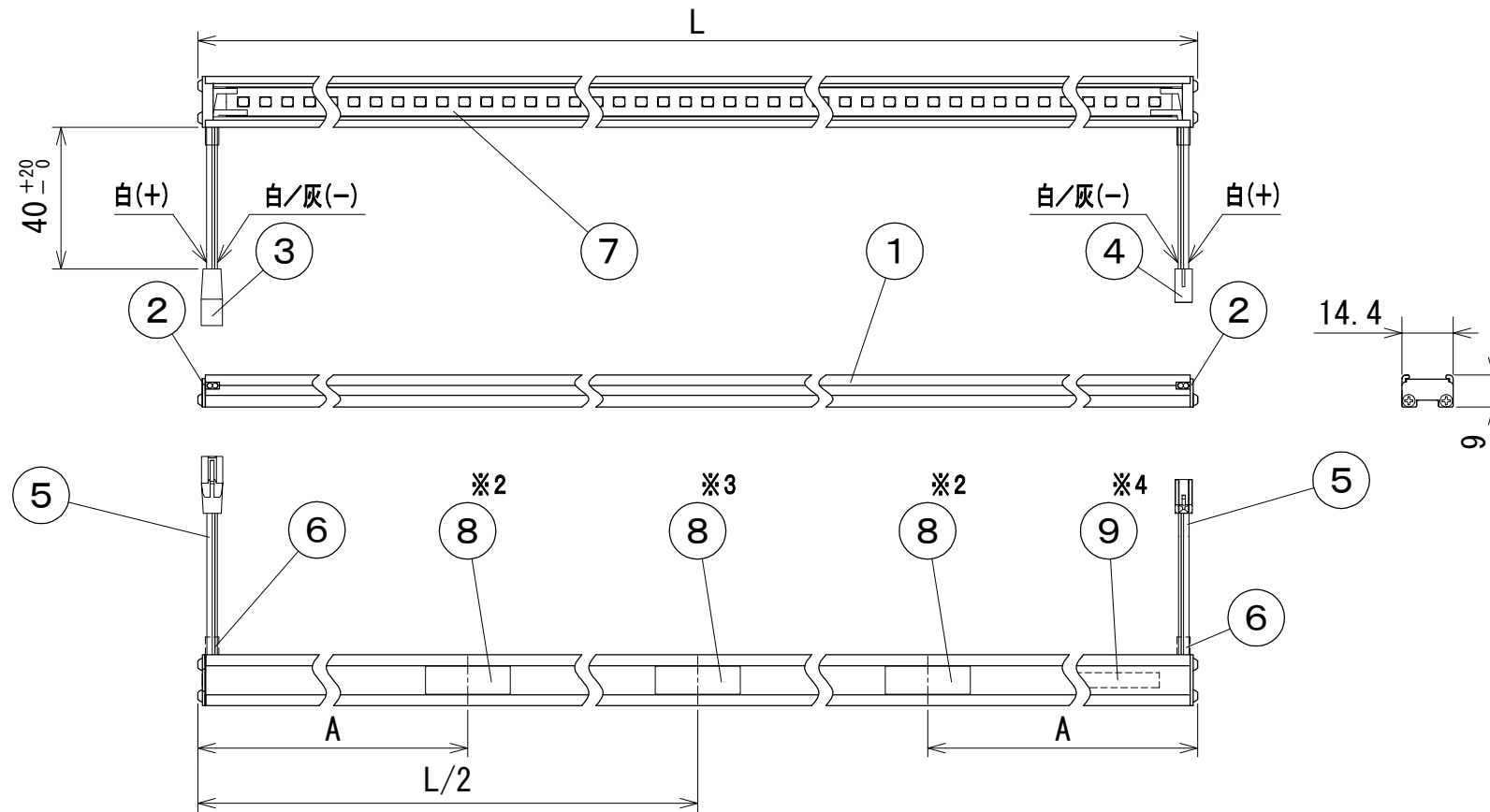
取扱説明書 1枚

MCサドル 2ヶ (987サイズ以上は3ヶ)



材質：ステンレス (PVCコーティング)

単位：mm  
尺度：1/1



【銘板】 DNL LEDモジュール MC-LED3

【電源】 入力電圧DC24V 【使用場所】 屋内用

- 注意
- 1系統の総配線長は5m以内。(コネクタ部は含まない)  
総配線長は直流電源装置2次側からLEDモジュールまでの長さ。(直列配線時はLEDモジュール間の配線長も含む)
  - 適合直流電源装置(別売)以外は使用不可。(適合直流電源装置は下記)
  - 直列配線時の電力容量合計
    - ・ELD2-2416P = 14W以内
    - ・ELD2-2435FD = 28W以内
    - ・ELD2430HDB = 24W以内
  - 直列・並列配線時の電力容量合計
    - ・ELD2475F = 52W以内
    - ・ELD2-24240FD = 168W (144W\*) 以内
    - ・ELD24150FDD = 105W (90W\*) 以内
  - 1系統のLEDモジュール接続は直流電源装置の電力容量以内で、且つLEDモジュール長合計2750mm以内。  
\* 天井裏など40℃近傍で使用時の値

- ※4 87サイズは本体側面に貼付
- ※3 312、500サイズはなし
- ※2 87サイズはなし
- ※1 形式(カバー仕様)の無記は透明、Eは乳白半透明。

形式	全長 L (mm)	入力電流 (A)	入力電力 (W)	A寸法 (mm)	磁石個数 (個)	本体質量 (kg)
MC-LED3Y 87 (L24・L28・L30・WW・W・N) (E)-MG-F1	87	0.056	1.3	-	1	0.05
MC-LED3Y 312 (L24・L28・L30・WW・W・N) (E)-MG-F1	312	0.23	5.5	80	2	0.08
MC-LED3Y 500 (L24・L28・L30・WW・W・N) (E)-MG-F1	500	0.37	8.8	120		0.12
MC-LED3Y 837 (L24・L28・L30・WW・W・N) (E)-MG-F1	837	0.62	14.8		0.18	
MC-LED3Y 987 (L24・L28・L30・WW・W・N) (E)-MG-F1	987	0.73	17.5		0.21	
MC-LED3Y1137 (L24・L28・L30・WW・W・N) (E)-MG-F1	1137	0.85	20.4		3	0.24
MC-LED3Y1250 (L24・L28・L30・WW・W・N) (E)-MG-F1	1250	0.93	22.3			0.26
MC-LED3Y1512 (L24・L28・L30・WW・W・N) (E)-MG-F1	1512	1.13	27.1			0.30

色記号/色温度	光源色	平均演色評価数 Ra
L24/2400K	電球色	83
L28/2800K	電球色	83
L30/3000K	電球色	83
WW/3500K	温白色	86
W/4200K	白色	86
N/5000K	昼白色	86

番号	品名	個数	材料/材質/規格	備考
9	銘板	1	シルバーネーマ	※4
8	磁石	1~3	ネオジウム磁石	
7	樹脂カバー	1	PC	
6	電線保護チューブ	2	PVC	透明
5	電線	2	HVFF0.3mm <sup>2</sup> 2心	白、白/灰
4	電源送りコネクタ	1	PBT	白色
3	電源入力コネクタ	1	PBT	白色
2	サイド板	2	SPCC	三価クロメッキ
1	本体	1	AI	アルマイト処理

名	品名	個数	材料/材質/規格	備考
LEDモジュール	MC-LED3Y0000 (L24・L28・L30・WW・W・N) (E)-MG-F1	※1		単位 尺度
mm				1/2 (A3)

**DNL DNライティング株式会社**

設計 製図 検図 図番

高橋 高橋 疋田 渡辺 19J09A-1BX